

EFX/DT



Trinciatrice forestale con doppia trasmissione, equipaggiata con rotore con utensili fissi, adatta a triturare vegetazione incolta, ramaglia e tronchi fino a Ø 40 cm. Da applicare a trattori da 120 a 200 HP.



Forst-Mulchgeräte mit doppeltem Antrieb und festen Werkzeugen für Brachlandpflege, Äste und Stämme bis 40 cm Ø für Traktoren von 120 bis 200 PS.



Broyeur forestier avec double transmission, équipé avec outils fixes pour tracteurs de 120 à 200 CV. Il est indiqué pour broyer la végétation inculte, les buissons, les ronces, les troncs et les plantes allant jusqu'à Ø 40 cm.

16"




Forestry mulcher with double transmission, equipped with fixed hammers, to fit tractors from 120 to 200 HP. It is ideal for mulching uncultivated vegetation, scrub, bushes, gorse trees, branches, trunks and plants up to Ø 40 cm.











Desbrozadora forestal con doble transmisión equipada con rotor de martillos fijos, para tractores de 120 a 200 C.V. Apta para la trituración de todo tipo de restos vegetales, arbustos, ramas, troncos y tocones hasta 40 cm de diámetro.



- Rotore Ø 500 con utensili fissi in materiale antiusura
- Rotor Ø 500 with fixed hammers of anti-wearing steel
- Rotor Ø 500 mit festen Werkzeugen aus Hartmetall
- Rotor Ø 500 avec outils fixes en matériel anti-usure
- Diámetro del rotor 500 mm con martillos fijos fabricados en acero anti-desgaste







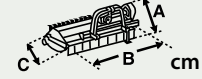





Mod.											
	cm	Min	Max	mm	n°	n°	PTO	A	B	C	Kg
ECF/MD 140	140	80	120	<u>600 600</u>	24	4	540-1000	90	170	105	980
ECF/MD 160	160	90	120	<u>700 700</u>	28	4	540-1000	90	190	105	1010
ECF/MD 180	180	90	120	<u>800 800</u>	32	4	540-1000	90	210	105	1060
ECF/MD 200	200	90	120	<u>900 900</u>	36	4	540-1000	90	230	105	1100

Mod.	cm	Min	Max	mm	n°	n°	PTO	A	B	C	Kg
	ECF 160	160	90	140	<u>800 800</u>	28	4	540-1000	105	193	130
ECF 180	180	90	140	<u>900 900</u>	32	5	540-1000	105	213	130	1490
ECF 200	200	110	160	<u>1000 1000</u>	36	5	540-1000	105	233	130	1580
ECF 220	220	110	160	<u>1100 1100</u>	39	5	540-1000	105	253	130	1670

Mod.	cm	Min	Max	mm	n°	n°	PTO	A	B	C	Kg
	ECF/DT 200	200	120	160	<u>1000 1000</u>	36	5+5	1000	105	233	130
ECF/DT 220	220	130	200	<u>1100 1100</u>	39	5+5	1000	105	253	130	1920
ECF/DT 250	250	130	200	<u>1250 1250</u>	45	5+5	1000	105	283	130	2050

Mod.											
	cm	Min	Max	mm	n°	n°	PTO	A	B	C	Kg
EFX/DT 200	200	120	160	<u>1000 1000</u>	48	5+5	1000	105	253	130	1800
EFX/DT 220	220	130	200	<u>1100 1100</u>	54	5+5	1000	105	253	130	1920
EFX/DT 250	250	130	200	<u>1250 1250</u>	60	5+5	1000	105	253	130	2050

Le illustrazioni e i dati del presente catalogo sono indicative e non vincolanti per il costruttore • All pictures and data above are indicative only and not binding for the manufacturer
 • Alle in diesem Katalog enthaltenen Angaben und Zeichnungen sind anmahernd und unverbindlich • Toutes les données insérées dans ce catalogue ont été indiquées seulement à titre de renseignements
 • Las fotografías y los datos mostrados son meramente indicativos y podrían ser variados sin previo aviso por el fabricante



BERTI MACCHINE AGRICOLE S.p.A.
 Via Musi 1/A | 37042 CALDIERO (VR) | ITALY
 Tel. +39 045 6139711 - Fax +39 045 6150251
 info@bertima.it

www.bertima.it

