



Q - Link

Nouveau parallélogramme mécanique Q-Link



- √ Plus de force : surpuissance générée par le parallélogramme
- √ Plus de précision quelque soit l'outil : benne, palette ...
- √ Plus de résistance : répartition des efforts sur plusieurs axes



Q - Link

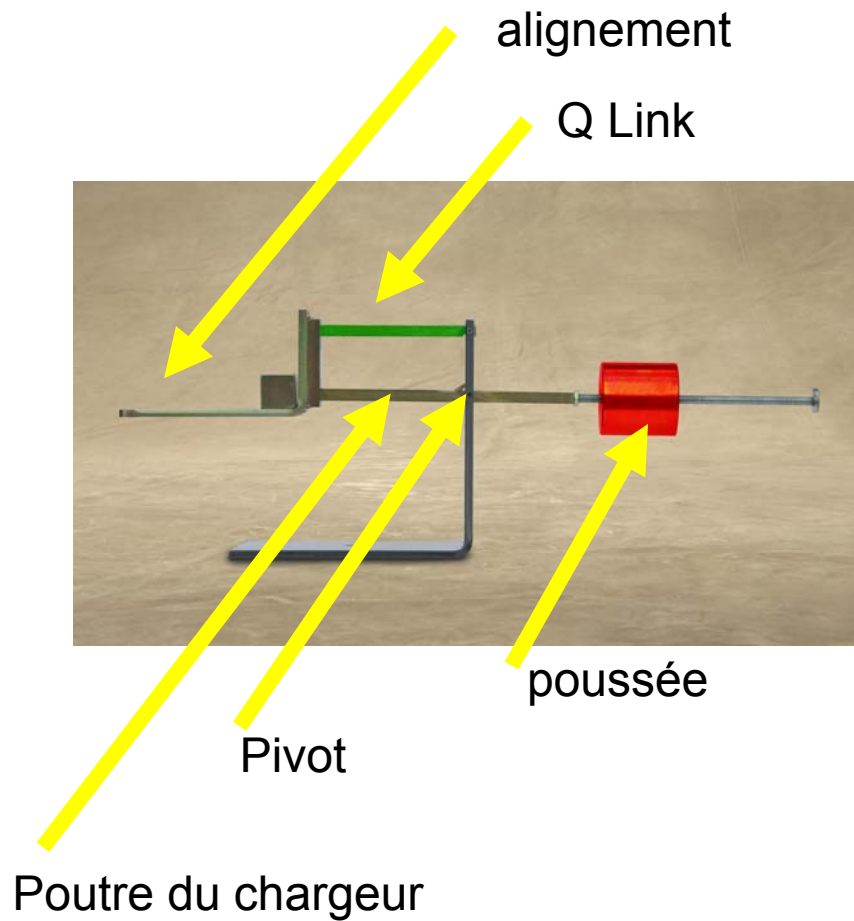
Nouvelle bielle de parallélogramme Q-Link



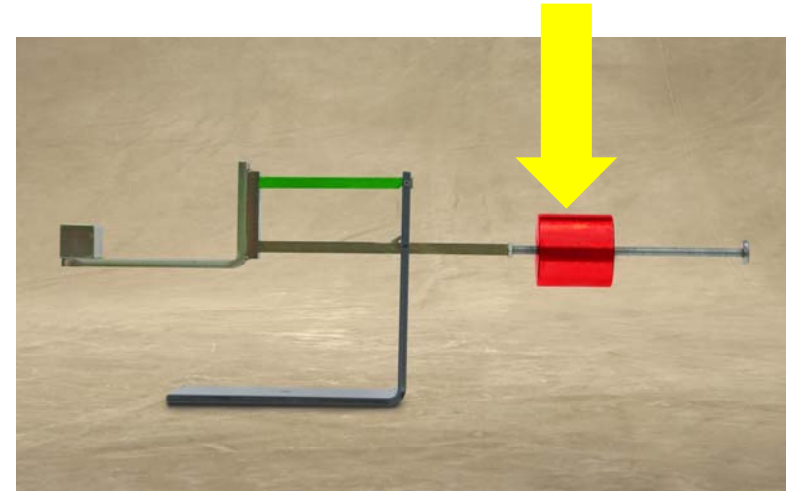
- √ Profilée en U de forte épaisseur.
- √ Courbe, pour résister à la flexion.
- √ Totalement intégrée au bras.



Parallèle mécanique en fonction = construction logique

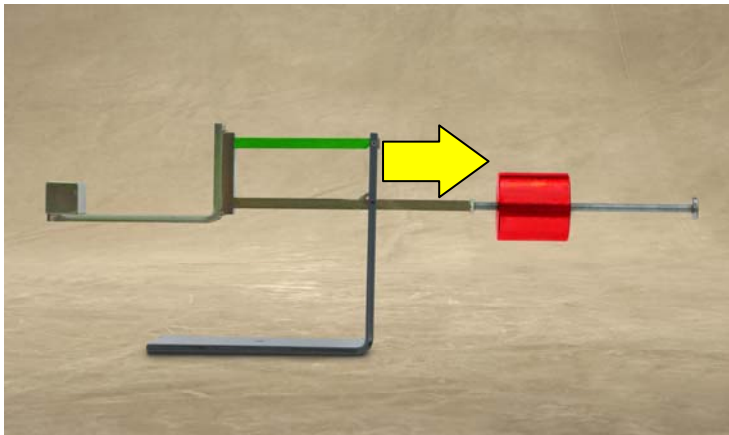


Exactement la même position = même force = même poussée

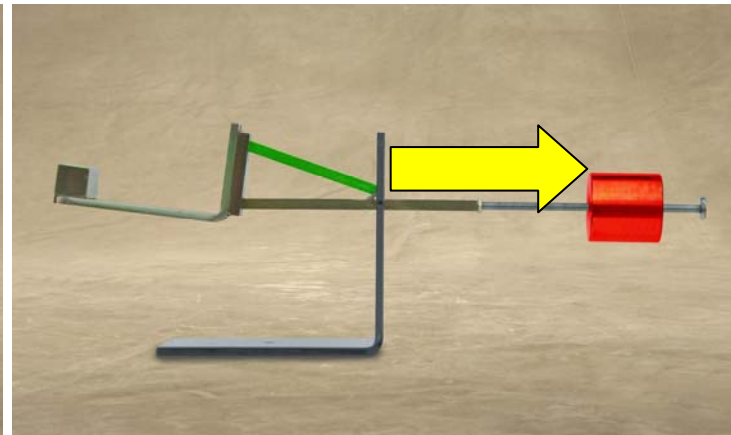




**Avec l'action du
parrallélogramme**



**Sans l'action du
parrallélogramme**





Un indicateur précis

Indicateur d'horizontalité compact – avec 3 positions



- ✓ Vision parfaite à partir de la cabine
- ✓ Installation élégante et facile
- ✓ 3 positions : donc moins de réglage
- ✓ Ajustement facile en cas de besoin
- ✓ Court et compact – risque minimum d'endommagement

Lève Palette

Pic-Bal

Benne

Multibenne